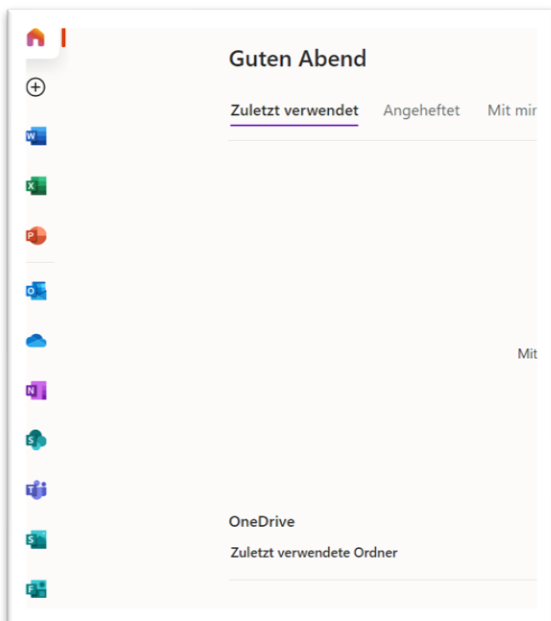
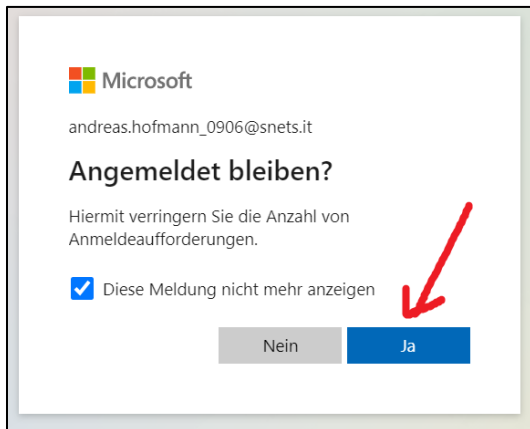
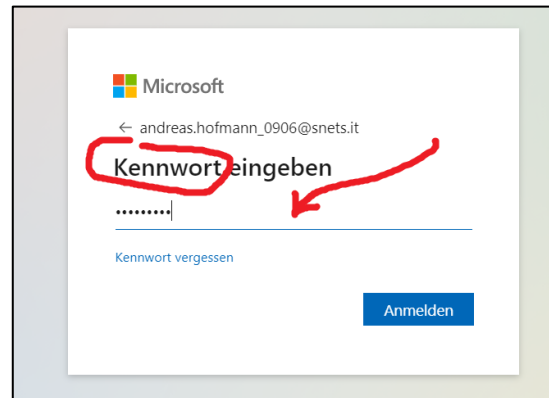



Anmeldung Microsoft Office 365

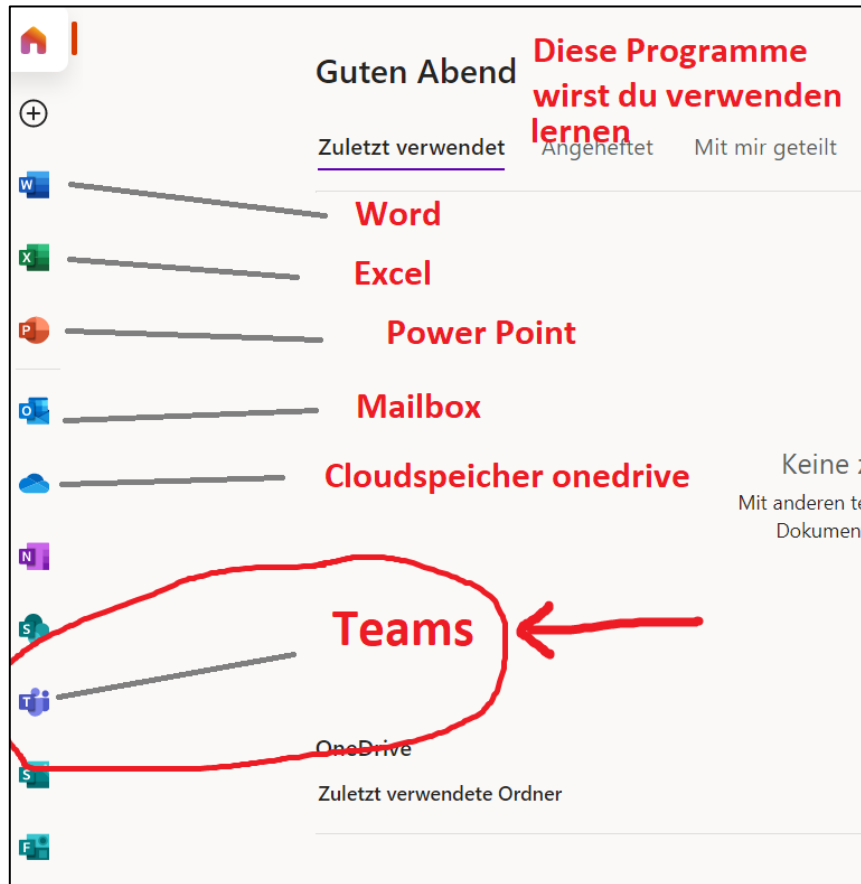
Gib in Google **office.com** ein



Das ist die Begrüßungsseite von Microsoft Office 365.

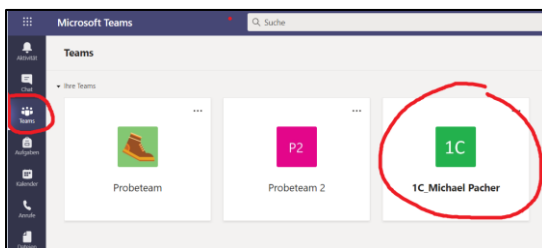
Hier siehst du an der Seite alle **Programme**, die du nutzen kannst.

Auf der nächsten Seite geht es weiter.



So geht die Arbeit mit Teams

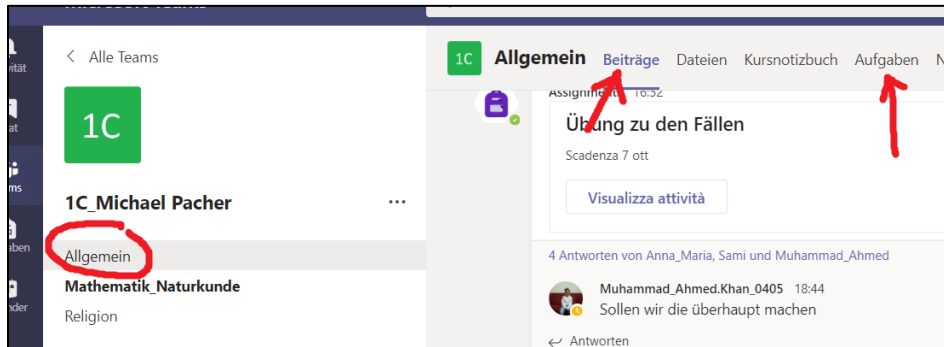
- Klicke auf der Startseite (siehe oben) auf Teams.
- Das Programm öffnet sich.
- Links siehst du eine senkrechte Menüleiste.
- Klick auf Teams. Du siehst nun alle deine Teams, in denen du Mitglied bist.



Klicke auf ein Team!

Klicke auf **Allgemein**:

Oben gibt es eine Menüleiste: Beiträge, Dateien, Kursnotizbuch, Aufgaben,...



- **Beiträge**

Hier kannst du deinen Lehrpersonen oder Mitschülern etwas schreiben, Fragen stellen. Alle können es lesen. Hier siehst du auch, ob es eine neue Aufgabe gibt.

- **Aufgaben**

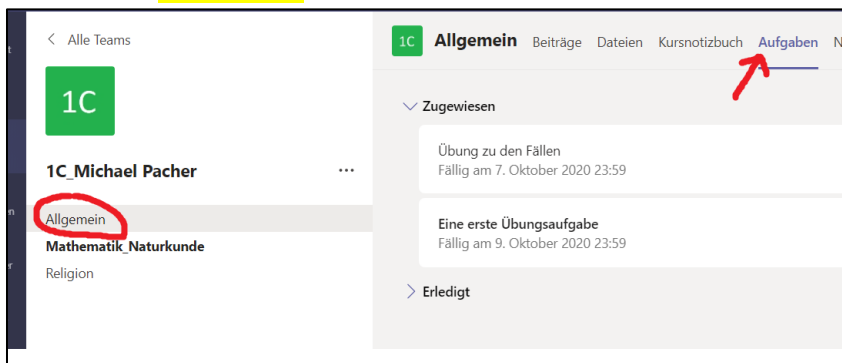
Hier stellen deine Lehrpersonen dir Aufgaben hinein.

Du kannst sie **bearbeiten** und anschließend **abgeben**.

Deine Lehrerin/ dein Lehrer wird sie **korrigieren** und dir **Feedback** geben, das heißt dazuschreiben, ob du es gut gemacht hast.

Aufgaben:

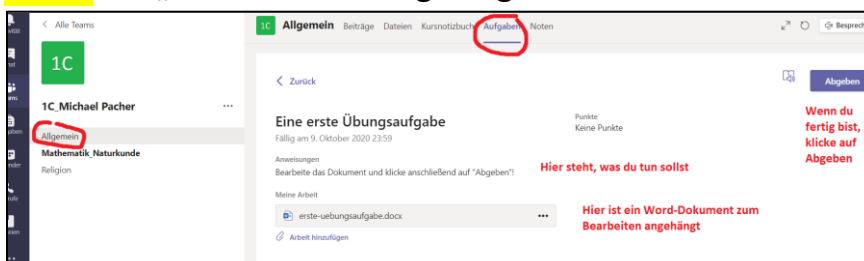
Klicke auf **Aufgaben** in der Menüleiste oben



Du siehst nun alle dir zugewiesenen Aufgaben, die du noch nicht erledigt hast.

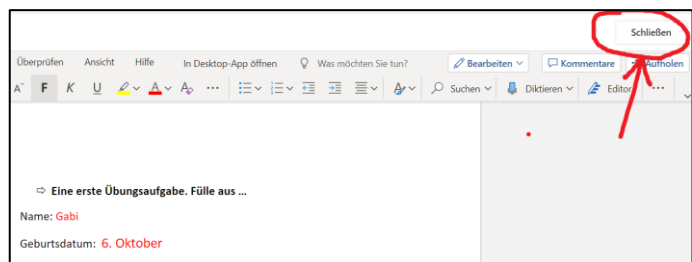
Das ist dein eigener Aufgabenordner.

Klicke auf „Eine erste Übungsaufgabe“





Öffne das Worddokument und bearbeite es, indem du direkt in das Dokument schreibst. Du brauchst nicht an das Speichern zu denken, das macht es automatisch. Wenn du fertig bist, schließe Word.



Klicke rechts oben auf „Abgeben“ Eine lustige Animation erscheint. Hast du was vergessen, kannst du das Abgeben rückgängig machen, ... dann wieder abgeben.



Nun siehst du die Aufgabe in den erledigten Aufgaben.



The screenshot shows a task list interface with two sections:

- Zugewiesen** (Assigned):
 - Übung zu den Fällen
 - Fällig am 7. Oktober 2020 23:59
- Erledigt** (Completed):
 - Eine erste Übungsaufgabe

Aufgabe

Nun bist du dran.

Melde dich auf Microsoft an. Geh in dein Klassenteam und schau in Aufgaben nach.
Erledige die Aufgabe. Abgeben nicht vergessen.